



# Comité Sistema de Gerencia

## Plan de Desarrollo Institucional 2020-2028

### “Aquí construimos futuro” y Autoevaluación Institucional

Octubre 01 de 2024



# Orden del día

1. Verificación del Quórum
2. Aprobación de actas anteriores y seguimiento a tareas
3. Avance PDI segundo cuatrimestre vigencia
4. Avance ejecución presupuestal PDI
5. Informe Avance proceso de armonización del PDI
6. Propuesta Feria del PDI
7. Resultados auditoria interna al PDI (Oficina de Control Interno)
8. Seguimiento Plan de Mejoramiento Acreditación Institucional
9. Avance Plan de Trabajo Comité Gerencia del PDI
10. Propositiones y varios

# 1. VERIFICACIÓN DE QUORUM



## 2. Aprobación de actas anteriores





**Se remitieron las actas 005 para revisión y aprobación. (Secretaria General)**

**Cumplimiento al 100% de las tareas derivadas de las sesiones**



## 3. Avance PDI segundo cuatrimestre vigencia



pdi  
2020 2028

» Aquí construimos futuro «

PLAN DE DESARROLLO INSTITUCIONAL

pdi  
2020 2028

» Aquí construimos futuro «

PLAN DE DESARROLLO INSTITUCIONAL


# Indicadores con avances por debajo del parámetro de cumplimiento (30%)

## Corte segundo cuatrimestre 31 de agosto de 2024

<b>CUMPLIMIENTO SATISFACTORIO</b>	<b>53.33%</b>	<b>66.66%</b>
<b>CUMPLIMIENTO MEDIO</b>	<b>30,00%</b>	<b>53,33%</b>
<b>CUMPLIMIENTO BAJO</b>	<b>0%</b>	<b>30,00%</b>

# Cumplimiento General del Plan

74.32 %



SATISFACTORIO

Pilar de Gestión

77.10%

Programas

77.97%

Proyectos

69.49%

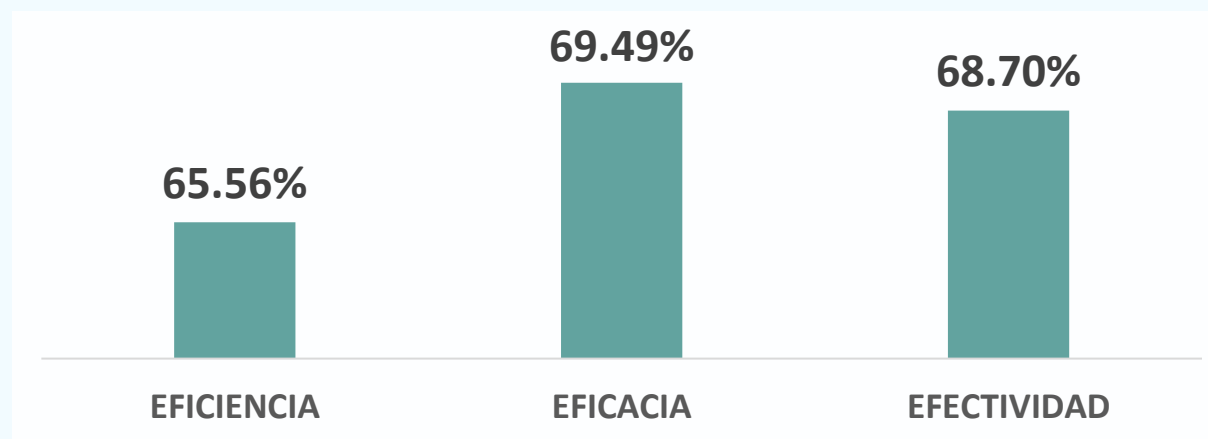


66.66%

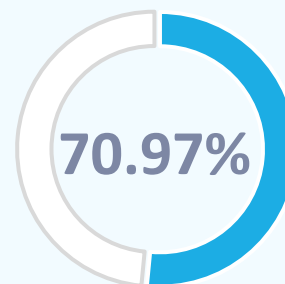
Parámetro

## Efectividad ejecución de los proyectos del PDI

*Efectividad = 80% Eficacia + 20% Eficiencia*



## EXCELENCIA ACADÉMICA PARA LA FORMACIÓN INTEGRAL



### CUMPLIMIENTO TRES NIVELES DE GESTIÓN

RESULTADOS A NIVEL DE PILAR DE GESTIÓN	↑ 78.21%
RESULTADOS A NIVEL DE PROGRAMAS	↑ 70.68%
RESULTADOS A NIVEL DE PROYECTOS	↑ 65.76%

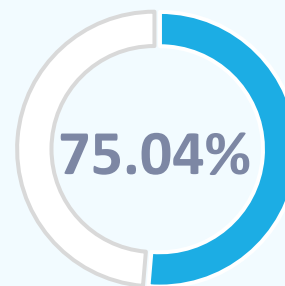
# Nivel de programas

PROGRAMA	PERIODICIDAD DE MEDICIÓN	INDICADOR	META	AVANCE	PORCENTAJE DE AVANCE	AVANCE CUALITATIVO
1.5 Medios recursos e integración de TIC en los procesos educativos	Semestral	Número de Docentes en ruta de intervención mediado por TIC	<b>50</b>	0	0,00%	Indicar expectativa de cumplimiento del indicador

# Nivel de proyectos

PROYECTO	PLAN OPERATIVO	INDICADOR	META	AVANCE	PORCENTAJE DE AVANCE	AVANCE CUALITATIVO
P8. Aseguramiento de la infraestructura tecnológica para soportar los procesos de formación con TIC	Implementación de espacios interactivos mediados por TIC de acuerdo a tendencias tecnológicas y pedagógicas seleccionadas por la institución	Ejecución de Implementación de espacios interactivos mediados por TIC de acuerdo a tendencias tecnológicas y pedagógicas seleccionadas por la institución	<b>100</b>	21,67	21,67%	Se elaboraron los pliegos de acuerdo a los diseños para la compra de equipos, tanto para salas de los municipios como en el Campus, después de la revisión de la Oficina de Planeación y jurídica, se actualizaron los términos, y se realizaron los términos de referencia de las intervenciones en los espacios a adecuar en los seis municipios beneficiarios de PIC

# CREACIÓN GESTIÓN Y TRANSFERENCIA DEL CONOCIMIENTO



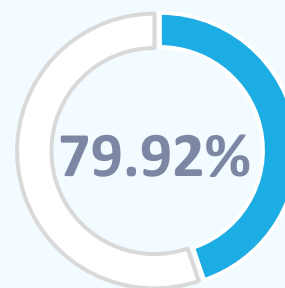
## CUMPLIMIENTO TRES NIVELES DE GESTIÓN

RESULTADOS A NIVEL DE PILAR DE GESTIÓN	↑ 67.68%
RESULTADOS A NIVEL DE PROGRAMAS	↑ 80.45%
RESULTADOS A NIVEL DE PROYECTOS	↑ 76.49%

## Nivel de programas

PROGRAMA	PERIODICIDAD DE MEDICIÓN	INDICADOR	META	AVANCE	PORCENTAJE DE AVANCE	AVANCE CUALITATIVO
2.3 Gestión Tecnológica, Innovación y Emprendimiento	Semestral	No de proyectos de base tecnológica formulados y /o ejecutados en el marco de alianzas estratégicas UEES	8	2	25%	2 proyectos de base tecnológica formulados en articulación con empresas, Estado y sociedad civil en los sectores de Energía y Ciencias agrícolas y ambientales postulados a las Convocatorias 34 y 36 del Sistema General de Regalías para la CTel

# GESTIÓN DEL CONTEXTO Y VISIBILIDAD NACIONAL E INTERNACIONAL



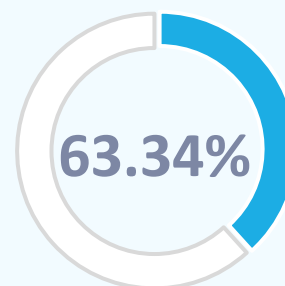
## CUMPLIMIENTO TRES NIVELES DE GESTIÓN

RESULTADOS A NIVEL DE PILAR DE GESTIÓN	↑ 94.53%
RESULTADOS A NIVEL DE PROGRAMAS	↑ 81.75%
RESULTADOS A NIVEL DE PROYECTOS	↑ 67.59%

## Nivel de programas

PROGRAMA	PERIODICIDAD DE MEDICIÓN	INDICADOR	META	AVANCE	PORCENTAJE DE AVANCE	AVANCE CUALITATIVO
3.3 Procesos asociados al desarrollo sostenible, la competitividad y la movilización social	Semestral	Propuestas y/o proyectos formulados en el marco del ecosistema Red de Nodos de Innovación Ciencia y Tecnología	2	0	0,00%	Indicar expectativa de cumplimiento del indicador

# GESTIÓN Y SOSTENIBILIDAD INSTITUCIONAL



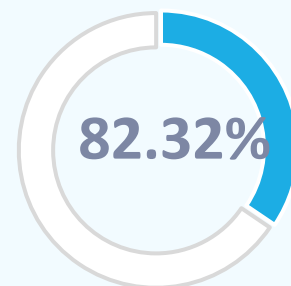
## CUMPLIMIENTO TRES NIVELES DE GESTIÓN

RESULTADOS A NIVEL DE PILAR DE GESTIÓN	↑ 50.95%
RESULTADOS A NIVEL DE PROGRAMAS	↑ 68.37%
RESULTADOS A NIVEL DE PROYECTOS	↑ 68.86%

# Nivel de programas

PROGRAMA	PERIODICIDAD DE MEDICIÓN	INDICADOR	META	AVANCE	PORCENTAJE DE AVANCE	AVANCE CUALITATIVO
4.5 Cultura de la legalidad, la transparencia, el gobierno corporativo y participación ciudadana	Semestral	Cumplimiento Factor Institucionalidad	<b>90</b>	0	0,00%	<p><b>FACTOR INSTITUCIONAL</b></p> <p>Este factor se reporta de manera anualizada, por lo tanto, su reporte se entrega en el último trimestre del año.</p>
	Semestral	Cumplimiento Factor Control	<b>90</b>	18,8	20,89%	<p><b>FACTOR CONTROL</b></p> <p>Variable Sistema de Gerencia</p> <p>Resultados de seguimiento del Plan de Desarrollo Institucional: Con corte a 31 de julio el avance del PDI a nivel general es del 51.83%. Este avance se da en razón al cumplimiento a nivel de proyectos 52.04%, Programas del 56.53% y de Pilares del 46.85%.</p>

# BIENESTAR INSTITUCIONAL, CALIDAD DE VIDA E INCLUSIÓN EN CONTEXTOS UNIVERSITARIOS



## CUMPLIMIENTO TRES NIVELES DE GESTIÓN

RESULTADOS A NIVEL DE PILAR DE GESTIÓN	↑ 94.14%
RESULTADOS A NIVEL DE PROGRAMAS	↑ 88.60%
RESULTADOS A NIVEL DE PROYECTOS	↑ 68.75%

# 4. Avance ejecución presupuestal PDI



# Ejecución presupuestal

## Corte 31 de agosto

	APROPIACIÓN INICIAL	TRASLADOS		APROPIACIÓN DEFINITIVA	COMPROMISOS	%
		Reducciones	Adiciones			
Excelencia académica para la formación integral	\$ 972.117.528	\$ -	\$ 10.191.916	\$ 982.309.444	\$ 841.272.652	85,6%
Creación, gestión y transferencia del conocimiento	\$ 2.027.174.324	\$ -	\$ 448.188.033	\$ 2.475.362.357	\$ 726.638.083	29,4%
Gestión del contexto y visibilidad nacional e internacional	\$ 1.021.474.576	\$ -	\$ 60.093.462	\$ 1.081.568.038	\$ 772.009.395	71,4%
Gestión y sostenibilidad institucional	\$ 10.947.806.569	\$ -	\$ 18.563.784.120	\$ 29.511.590.689	\$ 19.584.559.188	66,4%
Bienestar institucional cv e inclusión en contextos universitarios	\$ 1.743.348.851	\$ -	\$ 190.449.195	\$ 1.933.798.046	\$ 1.668.452.004	86,3%
<b>TOTAL INVERSIÓN PDI</b>	<b>\$ 16.711.921.848</b>	<b>\$ -</b>	<b>\$ 19.272.706.726</b>	<b>\$ 35.984.628.574</b>	<b>\$ 23.592.931.323</b>	<b>65,6%</b>

## Ejecución presupuestal Corte 31 de agosto

PROYECTO PDI	APROPIACIÓN INICIAL	APROPIACIÓN DEFINITIVA	COMPROMISOS	%
<b>EXCELENCIA ACADÉMICA</b>				
P8. Aseguramiento de la infraestructura tecnológica para soportar los procesos de formación con TIC.	\$ 13.756.400,00	\$ 13.756.400	\$ 0,00	<b>0,0%</b>
P9. Desarrollo de Ecosistemas TIC enfocados a experiencias y ambientes educativos interactivos	\$ 8.507.511,00	\$ 8.507.511	\$ 0,00	<b>0,0%</b>
<b>CREACIÓN, GESTIÓN Y TRANSFERENCIA DEL CONOCIMIENTO</b>				
P12. Fortalecimiento de la Investigación Institucional	\$ 1.280.707.404	\$ 1.728.317.198	\$ 295.028.203	<b>17,1%</b>
<b>GESTIÓN DEL CONTEXTO Y VISIBILIDAD NACIONAL E INTERNACIONAL</b>				
P23. UTP como territorio de paz, convivencia, ciudadanía y democracia	\$ 1.314.800	\$ 1.314.800	\$ -	<b>0,0%</b>
P24. Ofertas académicas, gestión de proyectos y alianzas para la ciudadanía, la convivencia, la democracia y la paz	\$ 53.271.887	\$ 53.271.887	\$ 12.371.600	<b>23,2%</b>
<b>GESTIÓN Y SOSTENIBILIDAD INSTITUCIONAL</b>				
P33. Eficiencia en el uso de los recursos.	\$ 5.155.197	\$ 902.419	\$ -	<b>0,0%</b>
P36. Modernización y Desarrollo Organizacional.	\$ 67.066.012	\$ 67.066.012	\$ 6.018.022	<b>9,0%</b>

# ADICIONES PRESUPUESTALES

## EXCELENCIA ACADÉMICA PARA LA FORMACIÓN INTEGRAL

Acuerdo N°	Nombre del Recurso	Valor adicionado	Proyecto	Información uso del recurso	Plan operativo	Que ajustes a metas dieron lugar, incorporación de actividades o ya se tienen proyectadas
Acuerdo N° 18 del 9 de febrero del 2024	Recurso 26A RECURSOS DEL BALANCE - PLAN DE FOMENTO	1.100.000	P10. Formación Académica mediada por ambientes virtuales	Se adicionan los recursos en el mismo rubro y etiqueta en el que quedaron los saldos al cierre de vigencia	P10. Formación Académica mediada por ambientes virtuales	Dado que son recursos que vienen de vigencias anteriores se planearon en las metas a inicio de año
		9.091.916			P10. Formación Académica mediada por ambientes virtuales	Dado que son recursos que vienen de vigencias anteriores se planearon en las metas a inicio de año

## GESTIÓN DEL CONTEXTO Y VISIBILIDAD NACIONAL E INTERNACIONAL

Acuerdo N°	Nombre del Recurso	Valor adicionado	Proyecto	Plan Operativo	Que ajustes a metas dieron lugar, incorporación de actividades o ya se tienen proyectadas
Acuerdo N° 18 del 9 de febrero del 2024	Recurso 26A RECURSOS DEL BALANCE - PLAN DE FOMENTO	\$ 13.00	P25. Procesos de gestión que aportan a la integración académica, el desarrollo sostenible y la competitividad nacional.	Fortalecer los procesos que aportan al desarrollo sostenible	Dado que son recursos que vienen de vigencias anteriores se planearon en las metas a inicio de año
		\$ 1,130,972.00			
		\$ 52,658.00			
		\$ 242.00			
		\$ 24,334,809.00			
		\$ 33,584,729.42			
		\$ 990,038.58			

# CREACIÓN, GESTIÓN Y TRANSFERENCIA DEL CONOCIMIENTO

Acuerdo N°	Nombre del Recurso	Valor adicionado	Proyecto	Información uso del recurso	Plan Operativo	Que ajustes a metas dieron lugar, incorporación de actividades o ya se tienen proyectadas
Acuerdo N° 18 del 9 de febrero del 2024	Recurso 26A RECURSOS DEL BALANCE - PLAN DE FOMENTO	\$ 268,119.00	P17. Consolidación de las capacidades institucionales para la Gestión del conocimiento, Innovación y Emprendimiento	Se adicionan los recursos en el mismo rubro y etiqueta en el que quedaron los saldos al cierre de vigencia	Gestión de la relación Universidad-Entorno	Es un recurso sobrante del proyecto Ventilador mecánico, por lo que no es suficiente para cubrir ninguna necesidad adicional correspondiente a dicho proyecto.
		\$ 310,120.00	P14. Fomento y Fortalecimiento de la Extensión Universitaria		Consolidación de la relación Universidad entorno	* (\$200.670) Es un recurso sobrante del proyecto Museo del Maestro Rodrigo Arenas Betancur – Fase 1 perfil, por lo que no es necesario ni será usado para ninguna necesidad de la VIIIE. * (\$109.450) Es un recurso sobrante del proyecto Lineamientos de apropiación social del conocimiento en el marco de las capacidades de los grupos de investigación de la Universidad Tecnológica de Pereira que permitan visibilizar y sensibilizar a diferentes comunidades sobre Área Arqueológica Protegida Salado de Consotá, por lo que no es suficiente para cubrir ninguna necesidad adicional correspondiente a dicho proyecto.
	Recurso 26B RECURSOS DEL BALANCE - ESTAMPILLA PRO UNIVERSIDAD	\$ 4,609,793.78	P12. Fortalecimiento De La Investigación Institucional	Se agrupan los saldos en un solo rubro; sin en el momento de ejecución se requieren modificaciones se deben solicitar los respectivos traslados	Articulación de la investigación en los procesos de enseñanza en pregrado y postgrado y entre grupos	Pago de la cadera de la Unesco en los planes operativos, cubrir necesidades del Encuentro Regional de Semilleros de Investigación.
<b>Sub total</b>		<b>\$ 5,188,032.78</b>				
Acuerdo N° 27 del 8 de mayo del 2024	Recurso 12 NACION - ESTAMPILLA (Inv)	\$ 443,000,000.00	P12. Fortalecimiento De La Investigación Institucional	Financiación de 7 proyectos de investigación de la convocatoria de grupos de investigación  MEM 02-123-65 Solicitud recursos adicionales para VIIIE_01FEB2024 y alcance en MEM 02-123-213 Solicitud recursos adicionales para VIIIE_13MAR2024	Estrategias de financiación interna y externa para el apoyo de proyectos de investigación	Financiación de 7 proyectos adicionales de grupos de investigación.
<b>Sub total</b>		<b>\$ 443,000,000.00</b>				
Acuerdo N° 42 del 29 de agosto del 2024	Inversión - Recursos Estampilla Pro Unal	\$ 40,000,000.00	P14. Fomento y Fortalecimiento de la Extensión Universitaria	Financiación convocatoria para financiar actividades de apropiación social del conocimiento	Convocatorias Internas y Externas para Financiación de Extensión	Convocatoria para la financiación de actividades de apropiación social y cultural.
		\$ 4,500,000.00	P12. Fortalecimiento de la Investigación institucional	Recursos pendientes para la financiación de la convocatoria de semilleros de investigación	Articulación de la investigación en los procesos de enseñanza en pregrado y postgrado y entre grupos	Convocatoria para la financiación de artículos de investigación.
		\$ 40,000,000.00	P14. Fomento y Fortalecimiento de la Extensión Universitaria	Financiación convocatoria para financiar actividades de apropiación social del conocimiento	Convocatorias Internas y Externas para Financiación de Extensión	Convocatoria para la financiación de actividades de apropiación social y cultural.
		\$ 10,454,011.00	P12. Fortalecimiento de la Investigación institucional	Recursos pendientes para la financiación de la convocatoria de semilleros de investigación	Articulación de la investigación en los procesos de enseñanza en pregrado y postgrado y entre grupos	Convocatoria para la financiación de artículos de investigación.
		<b>\$ 94,954,011.00</b>				

<b>Total Adición</b>	<b>\$ 543,142,043.78</b>
----------------------	--------------------------

# GESTIÓN Y SOSTENIBILIDAD INSTITUCIONAL

Acuerdo N°	Nombre del Recurso	Valor adicionado	Proyecto	Plan Operativo	Que ajustes a metas dieron lugar, incorporación de actividades o ya se tienen proyectadas
Acuerdo N°1 de 26 de enero del 2024	Recurso 26 OTROS RECURSOS DE BALANCE - ACUERDOS	\$ 1,727,808,446.00	P32. Gestión integral de la infraestructura física	Sostenibilidad de la Infraestructura física	Dado que son recursos que vienen de vigencias anteriores se planearon en las metas a inicio de año
		\$ 667,356,539.00			
		\$ 153,952,924.00			
		\$ 840,332,259.00			
	Recurso 25B RECURSOS PROPIOS - ESTAMPILLA TERCER MILENIO DEPTO	\$ 30,094,231.00	P32. Gestión integral de la infraestructura física		
		\$ 43,735,310.40			
	Recurso 26A RECURSOS DEL BALANCE - PLAN DE FOMENTO	\$ 5,983,056,329.00	P32. Gestión integral de la infraestructura física		
		\$ 125,749,838.18			
		\$ 40,413,043.00			
		\$ 28,160,171.60			
Recurso 26B RECURSOS DEL BALANCE - ESTAMPILLA PRO UNIVERSIDAD	\$ 140,595,138.00	P32. Gestión Integral de la Infraestructura Física			
	\$ 1,559,404,862.00				
Recurso 26D RECURSOS DEL BALANCE - FINDETER	2,696.00	P32. Gestión integral de la infraestructura física			
<b>Sub total</b>		<b>\$ 11,340,661,787.18</b>			
Acuerdo N° 18 del 9 de febrero del 2024	Recurso 26A RECURSOS DEL BALANCE - PLAN DE FOMENTO	\$ 548,306.00	P32. Gestión Integral De La Infraestructura Física	Sostenibilidad de la Infraestructura física	Dado que son recursos que vienen de vigencias anteriores se planearon en las metas a inicio de año
		\$ 95,314,268.00	P30. Sostenibilidad De La Infraestructura Tecnológica		
	\$ 140,000,000.00	P32. Gestión Integral De La Infraestructura Física			
	Recurso 26B RECURSOS DEL BALANCE - ESTAMPILLA PRO UNIVERSIDAD	\$ 1,857,928,841.20	P30. Sostenibilidad De La Infraestructura Tecnológica	Sostenibilidad de equipos, licencias y medios tecnológicos educativos	No se presenta cambio en la meta, en atención a que este recurso permite soportar las necesidades no cubiertas de sostenibilidad tecnológica por el cambio en los precios
		\$ 25,458,861.20	P30. Sostenibilidad De La Infraestructura Tecnológica	Reposición y actualización de equipamiento de espacios para la docencia (PARCE)	No se presenta cambio en la meta, en atención a que el plan operativo de reposición y actualización de equipamiento de espacios para la docencia contempla dentro de una de sus actividades la asignación de recurso, lo cual permite la dotación de diferentes espacios de la academia.
<b>Sub total</b>		<b>\$ 2,119,250,276.40</b>			

## GESTIÓN Y SOSTENIBILIDAD INSTITUCIONAL

Acuerdo N°	Nombre del Recurso	Valor adicionado	Proyecto	Plan Operativo	Que ajustes a metas dieron lugar, incorporación de actividades o ya se tienen proyectadas
Acuerdo N° 19 del 9 de febrero del 2024	Recurso 26 OTROS RECURSOS DE BALANCE - ACUERDOS	\$ 1,800,000,000.00	P32. Gestión integral de la infraestructura física	Sostenibilidad de la Infraestructura física	Dado que son recursos que vienen de vigencias anteriores se planearon en las metas a inicio de año
<b>Sub total</b>		<b>\$ 1,800,000,000.00</b>			
Acuerdo N° 26 del 8 de mayo del 2024	Recurso 25A RECURSOS PROPIOS - ESTAMPILLA TERCER MILENIO MUNICIPIO	\$ 728,537,487.20	P32. Gestión integral de la infraestructura física Plan operativo Fortalecimiento de la infraestructura Física	Sostenibilidad de la Infraestructura física	Dentro de la planeación de las metas se tuvo en cuenta la fuente de financiación
	Recurso 25B RECURSOS PROPIOS - ESTAMPILLA TERCER MILENIO DEPTO	\$ 350,000,000.00			
		\$ 807,400,503.20			
<b>Sub total</b>		<b>\$ 1,885,937,990.40</b>			
Acuerdo N° 27 del 8 de mayo del 2024	Recurso 12 NACION - ESTAMPILLA (Inv)	\$ 1,097,773,886.00	P32. Gestión Integral de la Infraestructura Física	Sostenibilidad de la Infraestructura física	Dentro de la planeación de las metas se tuvo en cuenta la fuente de financiación
		\$ 6,091,610.00			
		\$ 69,282,000.00			
		\$ 5,008,115.00			
		\$ 101,177,489.00			
		\$ 4,524,380.00			
		\$ 134,076,586.00			
<b>Sub total</b>		<b>\$ 1,417,934,066.00</b>			
Acuerdo N° 42 del 29 de agosto del 2024	Inversión - Recursos Estampilla Pro Unal	\$ 210,139,706.00	P32. Gestión Integral De La Infraestructura Física	Sostenibilidad de la Infraestructura física	Dentro de la planeación de las metas se tuvo en cuenta la fuente de financiación
		\$ 160,139,800.00			
		<b>\$ 370,279,506.00</b>			

<b>Total Adición</b>	<b>\$ 18,934,063,625.98</b>
----------------------	-----------------------------

## Bienestar Universitario, Calidad de vida e Inclusión en contextos universitarios

Acuerdo N°	Nombre del Recurso	Valor adicionado	Proyecto	Plan Operativo	Que ajustes a metas dieron lugar, incorporación de actividades o ya se tienen proyectadas
Acuerdo N° 18 del 9 de febrero del 2024	Recurso 26A RECURSOS DEL BALANCE - PLAN DE FOMENTO	55,904,223.00	P41. Implementación de la política de Bienestar Institucional.	Seguimiento de la política de Bienestar Institucional	Dado que son recursos que vienen de vigencias anteriores se planearon en las metas a inicio de año
		134,544,972.00		Divulgación y comunicación de Política de Bienestar Institucional Programa de Acompañamiento Integral Docentes PAID	Dado que son recursos que vienen de vigencias anteriores se planearon en las metas a inicio de año



## 5. Informe Avance proceso de armonización del PDI

# ARMONIZACIÓN DEL PLAN DE DESARROLLO INSTITUCIONAL 2020-2028 “AQUÍ CONSTRUIMOS FUTURO”





## 6. Propuesta Feria del PDI

# PDI FEST

Ruta del conocimiento 2024



# PDI FEST

## Ruta del conocimiento



Sin cambiar su esencia y la filosofía de difundir en qué está y a qué le apunta el Plan de Desarrollo Institucional de la Universidad Tecnológica de Pereira, este año la propuesta es hacer **PDI Fest** para generar un ambiente aún más festivo en nuestro campus.



## Rally del conocimiento

*Fechas propuestas:*

*Viernes 8 de noviembre*

### **Objetivo**

Socializar a la comunidad universitaria el Plan de Desarrollo Institucional, la gestión de las facultades y otros temas de interés.

### **Lugar y hora**

- Parqueadero central de 9:00 a.m. a 12:00 m.

## **Carpas**

- 5 PILARES DE GESTIÓN
- 1 PDI-ACREDITACIÓN (UN MUNDO DE JUEGOS)
- 10 FACULTADES
- 1 ASEUTP/POSGRADOS
- 1 COMUNICACIONES
- 1 FAVI

LA TIENDA UTP (PASILLO EDIFICIO 3)

(Gestionar carpas con VRSYBU )

**TOTAL: 19**



# Muévete al ritmo del PDI



## Full track de PDI



**DESAFÍO DE EJERCICIOS -Apertura de la Feria**  
LUGAR: Plazoleta Jorge Roa

- Buscar acompañamiento de Bienestar Institucional y programa de Deportes para el montaje de esta actividad
- Acompañamiento de los estudiantes de Servicio Social
- Convocatoria a quienes hacen deportes y comunidad universitaria.
- Para el cierre del desafío montaje de los Tiktok famosos.

**Convocados: cafeterías, restaurantes y al Laboratorio Gastronómico**

- Invitarlos a que vendan en la feria cosas sencillas y listas
- Invitar un full track que participen en la feria.



# UN MUNDO DE JUEGOS APRENDE -JUEGANDO

- Túmbalo a la lata
- Atínale al balde
- Sapo
- Reto ruleta

## Reglas



## RETO RULETA



Rueda de Juego de Fiesta DIY - Plato Gi... 53% OFF Rueda de Premios de Ju...  
 \$34.615 ~~\$91.000~~ 111 ventas -62%  \$43.780 ~~\$94.650~~ 3.9K+ ventas -53%   
 Casi agotado ★★★★★ (1) Casi agotado ★★★★★ (208)

- Manilla: *El mensaje "Recorriendo el futuro del PDI"*

\*Distintivas por colores de acuerdo con el estamento

- Se entregará la manilla luego de la inscripción al código QR
- Recorrer cinco carpas para jugar
- Una balota definirá qué juega
- Si gana responde una pregunta y gira la RULETA para saber qué ganó.

# PARA EXPOSITORES

- Cada expositor define su presentación máximo de 10 minutos con actividad lúdica o juego, requisito para cada stand
- Los dulce o detalle lo aporta cada expositor
- **Los expositores de cada stand deberán inscribirse con antelación al QR que enviaremos al funcionario de enlace.**

## QUÉ INCLUYE EL STAND

- Una (1) conexión eléctrica doble
- Una (1) mesa
- Dos (2) sillas
- Requerimientos adicionales solo de este tipo, deben enviarlos al correo [rosmira.corro@utp.edu.co](mailto:rosmira.corro@utp.edu.co) a más tardar el **17 de octubre.**





# ESTRATEGIA COMUNICACIONAL

- Redes sociales (CUI- con el equipo PDI , jefe y Rector- Estudiantes- Tiktok
- Correos difusión masiva
- Redes de las facultades
- Campus informa
- Emisora
- Mensajes de texto
- La promoción inicia un mes antes de la Feria
- Afiche
- Voz a voz (estrategia Edu-Comunicativa servicio social)



# RUTA DE TRABAJO PDI FEST

Aprobación en Comité  
1 de octubre

Presentación a  
funcionarios enlace  
3 de Octubre

Requerimientos  
adicionales a los  
dispuestos  
17 de octubre

Envío de pregunta del  
stand  
17 de octubre

Consultas y  
aprestamiento (hasta)  
21 de octubre

Feria Aquí Construimos  
Futuro  
\* 25 de octubre  
\* 8 de noviembre



# ¡LOS ESPERAMOS! GRACIAS



**UTP**  
Universidad Tecnológica de Pereira

Oficina de Planeación

### Plan de Desarrollo Institucional 2020-2028

"Aquí construimos futuro"

El objetivo principal del PDI es generar acciones que permitan el desarrollo integral de la UTP para el 2028.

El PDI se estructura en tres ejes estratégicos:

- 1. Gestión y Desarrollo Institucional
- 2. Gestión y Desarrollo Académico
- 3. Gestión y Desarrollo Social

Para hacerlo realidad se creó 5 pilares de gestión:

- 1. Excelencia Académica y Formación Integral
- 2. Gestión y Desarrollo Institucional
- 3. Gestión del Conocimiento e Innovación
- 4. Gestión y Desarrollo Social
- 5. Gestión y Desarrollo Ambiental

¡Participa en el PDI!



# 7. Resultados auditoria interna al PDI (Oficina de Control Interno)

# Auditoria PDI vigencia 2023

**Objetivo:** Verificar el cumplimiento del Plan de Desarrollo Institucional del 2020 - 2028, en su cuarta vigencia, a nivel de pilares, programas y proyectos; evaluando los indicadores respecto a las metas establecidas durante la vigencia 2023 y acorde a las modificaciones que se hayan surtido.

**Muestra:**

Nivel	Muestra
PILARES (5)	2
PROGRAMAS (22)	7
PROYECTOS (47)	15
Total	24

**Total de Observaciones: 3**

1 relacionada con Información

2 relacionadas con presupuesto (1 subsanada durante el proceso de auditoría en la vigencia 2024)

## Criterios

Acuerdo No. 38 del 27 de octubre de 2015 “Por medio del cual se precisa el contenido y se establecen los mecanismos y el procedimiento para la elaboración, aprobación, ejecución, seguimiento, evaluación y control del plan de desarrollo institucional, se derogan los acuerdos 30 de 2006 y 03 de 2009 y se toman otras determinaciones”.

Acuerdo No. 37 del 06 de noviembre de 2019 “Por medio del cual se aprueba el Plan de Desarrollo Institucional 2020-2028 “Aquí Construimos Futuro” y se dictan otras disposiciones”.

## Procedimiento

Procedimiento 113-PDI-08 Monitoreo, seguimiento y evaluación del direccionamiento estratégico del Plan de Desarrollo Institucional, V3 del 2017/08/22.

## Muestra

Nivel	Muestra
PILARES (5)	2
PROGRAMAS (22)	7
PROYECTOS (47)	15
Total	24

# Auditoria PDI vigencia 2023

## Comunicación de Observaciones:

**OBS 1:** Inconsistencias en la información que soporta la ejecución del PDI y soportes documentales no reflejan el avance de algunos indicadores de nivel estratégico, táctico y operativo a diciembre de 2023.

**OBS 2:** Diferencias en la asignación y ejecución presupuestal de algunos Proyectos del PDI (cambios en la nomenclatura de los proyectos).

**Esta Observación fue subsanada durante el proceso de auditoría**

**OBS 3:** Ejecución presupuestal de inversión 2023 a nivel de proyectos por debajo del 70%.

# Auditoria PDI vigencia 2023

## Concepto general sobre el proceso:

La Oficina de Control Interno, basándose en la auditoría realizada, puede confirmar que el Cumplimiento y Efectividad del PDI es SATISFACTORIO, pues se pudo evidenciar que los retos establecidos en el Plan de Desarrollo Institucional, tanto a nivel de Pilares, Programas y Proyectos, se cumplieron y desarrollaron en el marco de los lineamientos de política y metas trazadas para este período.

## Recomendaciones:

- Generar procesos de autoevaluación que permitan la revisión de soportes documentales y la información registradas en el SIGER, por parte de los responsables de los pilares, programas y proyectos,
- Continuar con los controles de segunda línea establecidos por la Oficina de Planeación sobre la calidad de la información.
- Establecer los controles necesarios para que los indicadores de los proyectos y programas que sufran modificaciones o cambios en su medición o formulación, surtan los procesos requeridos de aprobación por las instancias pertinentes.
- Hacer un seguimiento constante a la ejecución del presupuesto de inversión asignado, por parte de los responsables a nivel de proyectos y planes operativos, con el fin de asegurar la correcta y completa ejecución del presupuesto y verificar que los gastos de inversión de los proyectos del PDI, sean dispuestos por el rubro de inversión, evitando que los mismos sean ejecutados por los rubros de funcionamiento.
- Hacer seguimiento al plan plurianual de inversiones establecido para el PDI 2020 -2028, con el fin de que se tenga coherencia con la planificación del presupuesto de inversión. Así mismo, hacer seguimiento a los portafolios de proyectos en cuanto a la hoja de recursos de financiación.

# 8. Seguimiento Plan de Mejoramiento Acreditación Institucional



**pdi**  
2020 2028

» Aquí construimos futuro «

PLAN DE DESARROLLO INSTITUCIONAL

**pdi**  
2020 2028

» Aquí construimos futuro «

PLAN DE DESARROLLO INSTITUCIONAL

MENÚ PRINCIPAL		RESULTADO GENERAL			
FACTOR	NOMBRE FACTOR	AVANCE	Meta 2024	Avance sobre la meta	RESULTADO GENERAL
F1	MISIÓN, PROYECTO INSTITUCIONAL Y DE PROGRAMA	72,00%	10,00%	8,39%	83,9%
F2	ESTUDIANTES	90,10%			
F3	PROFESORES	73,27%			
F4	PROCESOS ACADÉMICOS	68,88%			
F5	VISIBILIDAD NACIONAL E INTERNACIONAL	91,79%			
F6	INVESTIGACIÓN, INNOVACIÓN Y CREACIÓN ARTÍSTICA Y CULTURAL	83,06%			
F7	PERTINENCIA E IMPACTO SOCIAL	77,69%			
F8	PROCESOS DE AUTOEVALUACIÓN Y AUTORREGULACIÓN	98,57%			
F9	BIENESTAR INSTITUCIONAL	92,41%			
F10	ORGANIZACIÓN, GESTIÓN Y ADMINISTRACIÓN	80,60%			
F11	RECURSOS DE APOYO ACADÉMICO E INFRAESTRUCTURA FÍSICA	94,14%			
F12	RECURSOS FINANCIEROS	SIN OPORTUNIDADES DE MEJORA			

**RESULTADO GENERAL ACUMULADO: 8,39%**

Corte segundo cuatrimestre 2024

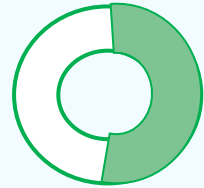
# 9. Avance Plan de Trabajo Comité Gerencia del PDI



# AVANCE DEL PLAN DE TRABAJO



**SATISFACTORIO**



**74%**

PLAN DE TRABAJO - 2024					
ACTIVIDAD	Tarea	Responsables	META	AVANCE	Cumplimiento
<b>SEGUIMIENTO Y MONITOREO PDI</b>	Realización y publicación del informe de gestión ejecutivo del PDI 2023	Planeación	1	1	100%
	Informe de Gestión PDI 2023 consolidado	Planeación	1	1	100%
	Actualización y aprobación de metas 2024 PDI	Planeación Lideres de Pilar de Gestión	1	1	100%
	Proceso de audiencia pública de rendición de cuentas gestión	Planeación	1	1	100%
	Proceso de informes de gestión por facultades	Planeación	10	10	100%
	Resultados PDI 2023 ante el Consejo Superior y avances vigencia 2024	Planeación	2	1	50%
	Seguimiento a decisiones de acción resultado Comité Sistema de Gerencia	Comité Sistema de Gerencia PDI	4	3	75%
	Seguimiento avances plan de desarrollo institucional 2024 acuerdo al sistema de gerencia (4 comités)	Comité Sistema de Gerencia PDI	4	3	75%
	Presentar informes del contexto para análisis y toma de decisiones	Planeación	2	1	50%
	Proceso de armonización PDI	Planeación Lideres de Pilar de Gestión	1	0.1	10%
	Realización Feria "Aquí construimos futuro "	Planeación Lideres de Pilar de Gestión	1	0	0%
	Realización jornadas conéctate al PDI	Planeación	23	12	52%
	Anteproyecto de Metas PDI 2025 de proyectos y articulación con el presupuesto	Planeación Vicerrectoría Administrativa Redes de trabajo PDI	1	0	0%
<b>Avance PDI</b>					<b>62%</b>

PLAN DE TRABAJO - 2024

ACTIVIDAD	Tarea	Responsables	META	AVANCE	Cumplimiento
<b>SEGUIMIENTO Y MONITOREO AUTOEVALUACIÓN</b>	Revisión y actualización del modelo metodológico de Autoevaluación Institucional que incorpore los lineamientos para la acreditación nacional e internacional.	Planeación	100%	100%	100%
	Validación fuentes de información, acorde al modelo de autoevaluación nacional e internacional.	Planeación Líderes de Factor	100%	100%	100%
	Informe de Validación y Análisis de información con los responsables y fuentes de recolección de información acorde al Plan de Mejoramiento Internacional Institucional.	Planeación	1	100%	100%
	Revisión y Validación del Cuadro de control de indicadores para el seguimiento al Plan de Mejoramiento Institucional nacional e internacional, enmarcado en la ruta de fortalecimiento del PDI.	Planeación Líderes de Factor	100%	100%	100%
	Diseño e implementación del Sistema de Seguimiento al Plan de Mejoramiento Internacional Institucional.	Planeación	100%	100%	100%
	Evaluación intermedia e Informe de seguimiento del Plan de Mejoramiento Institucional nacional e internacional - PMI y PMII.	Planeación Líderes de Factor	100%	66%	66%
	Envío de resultados Plan de Mejoramiento Internacional a la Fundación Madrí+d.	Planeación	1	100%	100%
	Definición de la Estrategia de socialización y articulación de la cultura AAA de Autorreflexión, Autoevaluación y Autorregulación, de la normativa, de los resultados de la autoevaluación Institucional, y de los resultados del PMI.	Planeación	100%	70%	70%
	Consolidación de resultados del seguimiento anual al Plan de Mejoramiento Institucional Nacional e internacional - PMI y al PMII.	Planeación Líderes de Factor	3	2	67%
	Presentación de resultados del seguimiento al PMI ante el comité respectivo.	Planeación	3	2	67%
	Implementación de la estrategia de socialización del proceso y de los resultados de la Acreditación Institucional nacional e internacional.	Planeación Líderes de Factor	100%	70%	70%
<b>Avance Autoevaluación</b>					<b>85%</b>
<b>Porcentaje de cumplimiento</b>					<b>74%</b>



# 10. Proposiciones y varios

# GRACIAS



>> *Aquí construimos futuro* <<

PLAN DE DESARROLLO INSTITUCIONAL

